



MICHAEL SKOLEN RUDOLF STEINER I HJORTESPRING

ELEVTRIVSELSMÅLING PÅ DE
GYMNASIALE UDDANNELSER
2020/2021

ASPEKT R&D A/S



OVERORDNEDE RESULTATER

Svarprocent: 66% (35 besvarelser ud af 53 mulige)

Trivselsindeks:	73 [LG - 75]
Højeste indeks:	MOBNING, CHIKANE m.m [94]
Laveste indeks:	ARBEJDSPRES [56]

LÆRINGSMILJØ



ELEVERNES MOTIVATION OG INDSATS



SELVVURDERET ELEVPERFORMANCE



KLASSERELATIONER



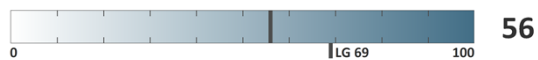
VELBEFINDENDE



STØTTE HJEMMEFRA



ARBEJDSPRES



MOBNING, CHIKANE m.m



SÅDAN LÆSES TABELLERNE:

De fleste tabeller indeholder flere underspørgsmål inden for samme emneområde. I disse tilfælde skal hver enkelt linje i tabellen læses for sig. Den overordnede svarprocent og antallet af besvarelser er vist på side to øverst.

Antallet af faktiske besvarelser kan svinge noget fra spørgsmål til spørgsmål. Det kan skyldes at nogle elever vælger at springe et spørgsmål over eller at der er tale om spørgsmål, der ikke skal besvares af alle, fx spørgsmål om praktik. Andelen af ubesvarede er af hensyn til overskueligheden ikke vist i tabellerne, og de indgår heller ikke i procentberegningerne. Læseren kan alligevel indirekte få oplyst, hvor mange elever, der har svaret på hvert spørgsmål ved at sammenligne basen (antallet af besvarelser) med antallet af mulige besvarelser på side 2.

Hvor ofte synes du at ...?

	Altid	Ofte	Sjældent	Aldrig	Ved ikke	Base
Lærerne er godt forberedte	93 29%	213 67%	9 3%	1 0%	5 2%	321

Beregning af indekstallet

Tallet kan være mellem 0 og 100. Tallet illustrerer, hvor langt svargruppen (fx en klasse eller en afdeling) er fra den mest ideelle besvarelse, hvor alle elever er 100% positive. Til gengæld betyder indeks 0, at alle elever har valgt den mest negative svarmulighed.

Ved en semantisk skala, der bygger på ord, får den mest positive svarmulighed tillagt værdien 100, den næstmest positive får værdien 75, et eventuelt neutralt svar giver vi værdien 50, næstmest negative svar får værdien 25, og det mest negative svar får værdien 0. "Ved ikke" svar er helt udeladt af beregningerne. Enkelte spørgsmål i skemaet er negativt formulerede, så i disse tilfælde er skalaen vendt om.

Eksempel på beregning af et positivt formuleret spørgsmål:

Altid	Ofte	Sjældent	Aldrig	Ved ikke	Base
100 x antal svar	75 x antal svar	25 x antal svar	0 x antal svar	Medregnes ikke	Vi deler med basen minus antal "ved ikke" svar
93 x 100	+ (213 x 75)	+ (9 x 25)	(1 x 0)	-5	= 25.500 / (321 - 5)
					= 80,69 ≈ 81

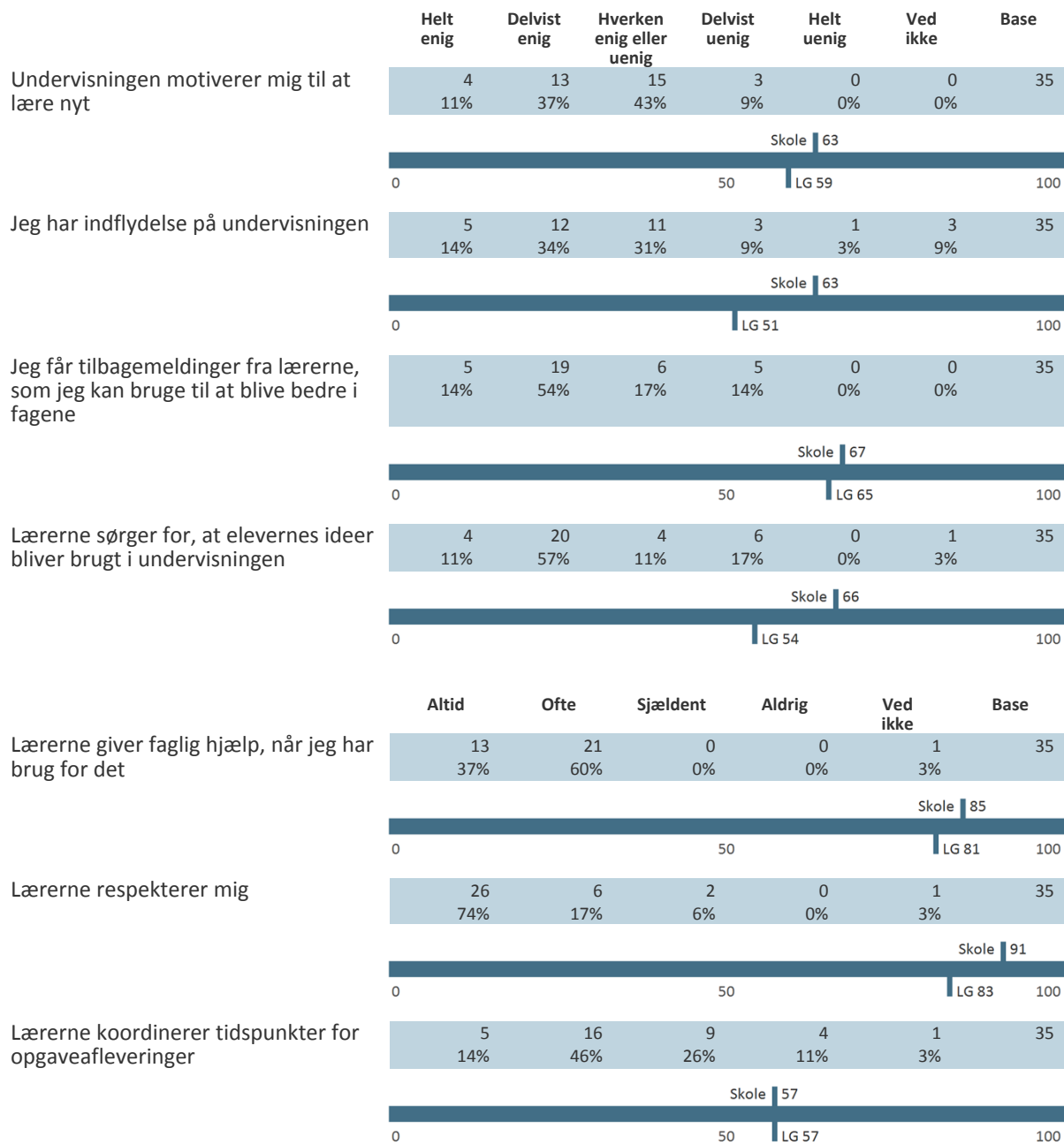
Når spørgsmålet er en talskala bruger vi samme princip, men omregner 1 – 10 til skalaen 0 – 100. Det vil sige at 1 = 0, 2 = 11, 3 = 22 ... 9 = 89 og 10 = 100.

Særligt om serien Arbejdspres: Vores overvejelser gik på, at det er legitimt og nødvendigt at udsætte eleverne for et vist pres i gymnasiet, mens både et for højt og for lavt arbejdspres er mindre ønskede. Derfor vægtede vi svarkategorierne: Oplever ... Meget tit = 25, Tit = 100, En gang imellem = 100, Sjældent = 25 og Aldrig = 0.

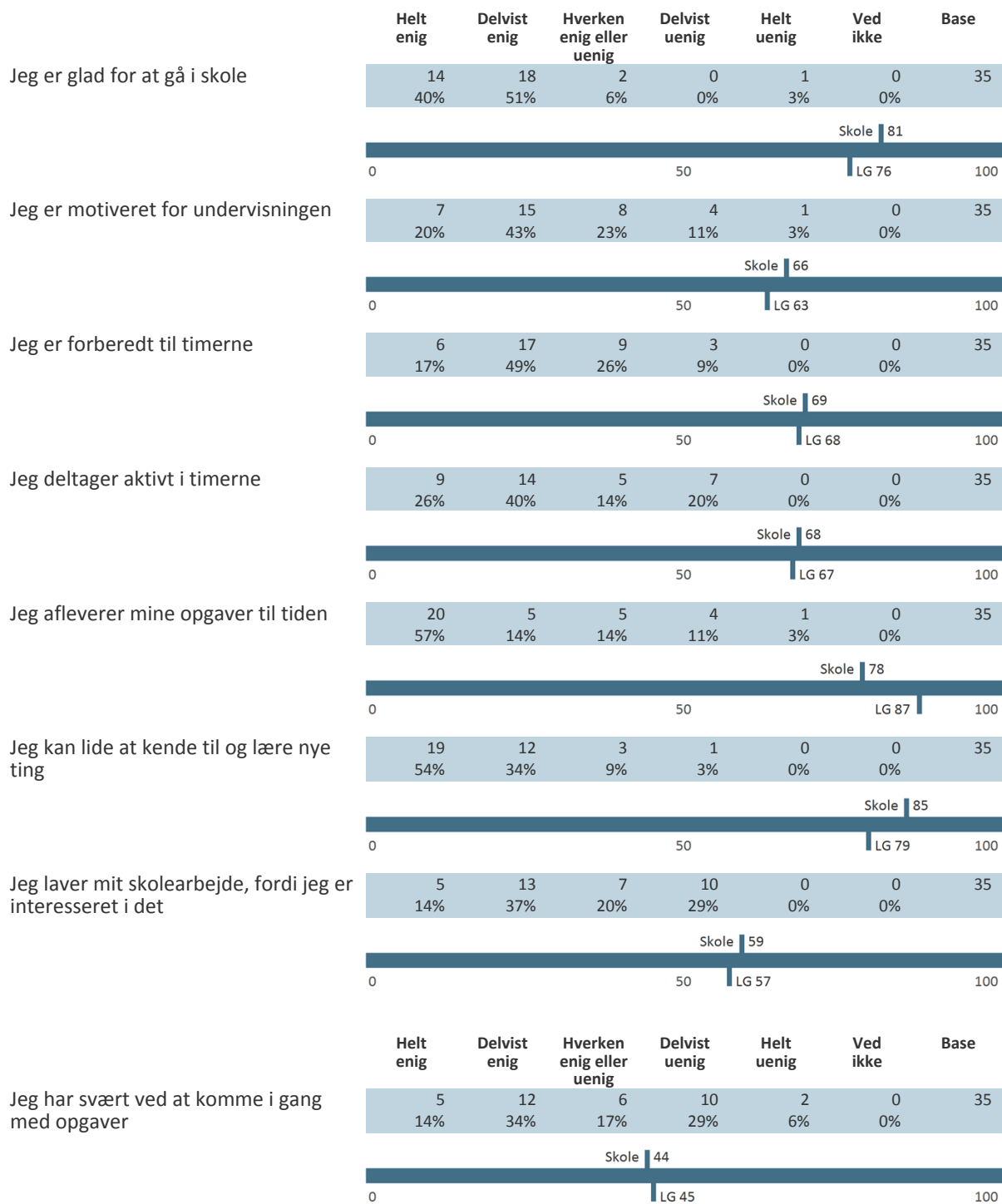
Når der er beregnet indekstal for en gruppe af spørgsmål eller et tema, har vi anvendt samme princip som ved hvert enkelt spørgsmål. Herefter har vi fundet gennemsnittet af de beregnede indekstal.

Alle resultater i tabellerne sammenlignes med året landsgennemsnit, forkortet "LG".

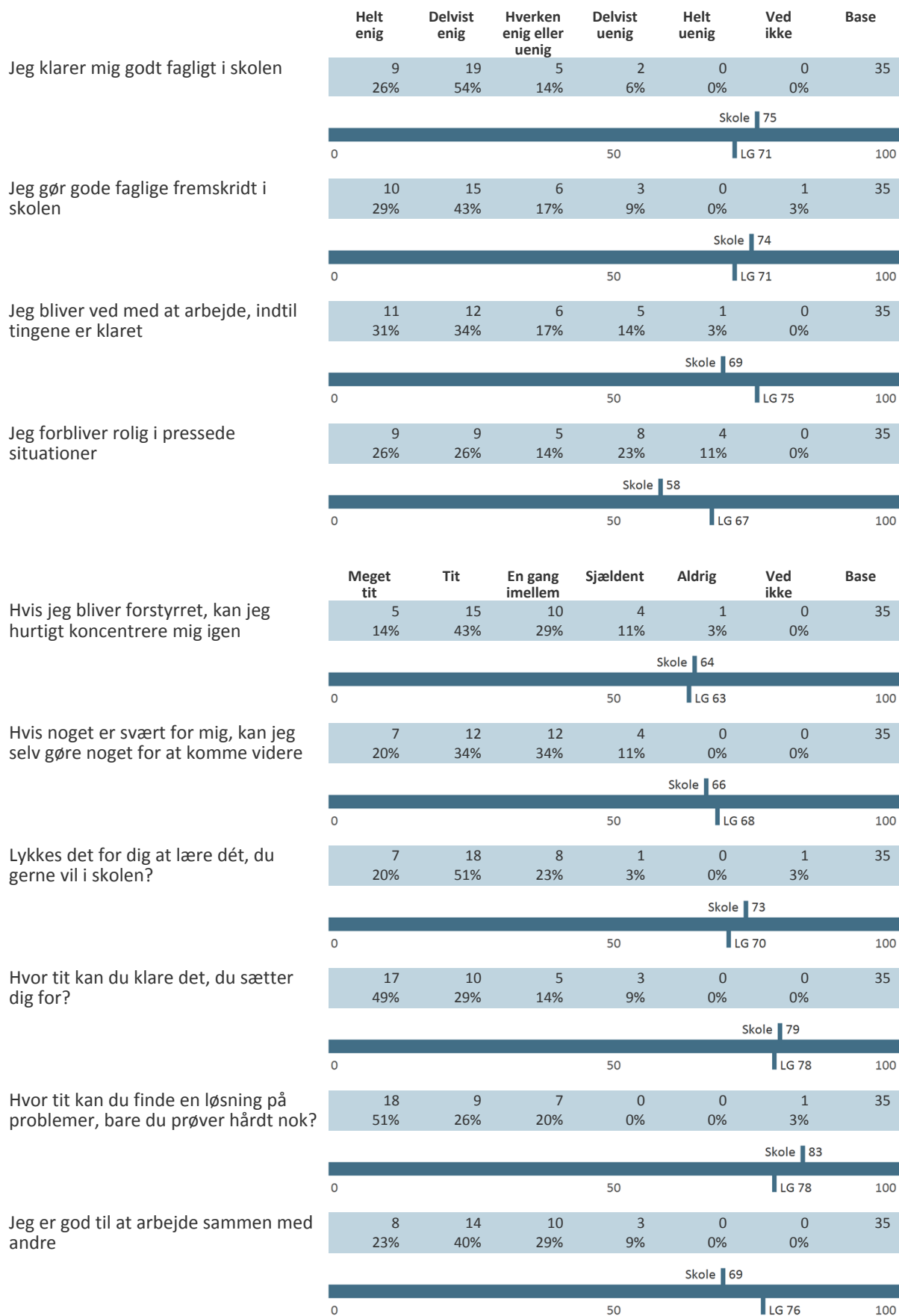
LÆRINGSMILJØ



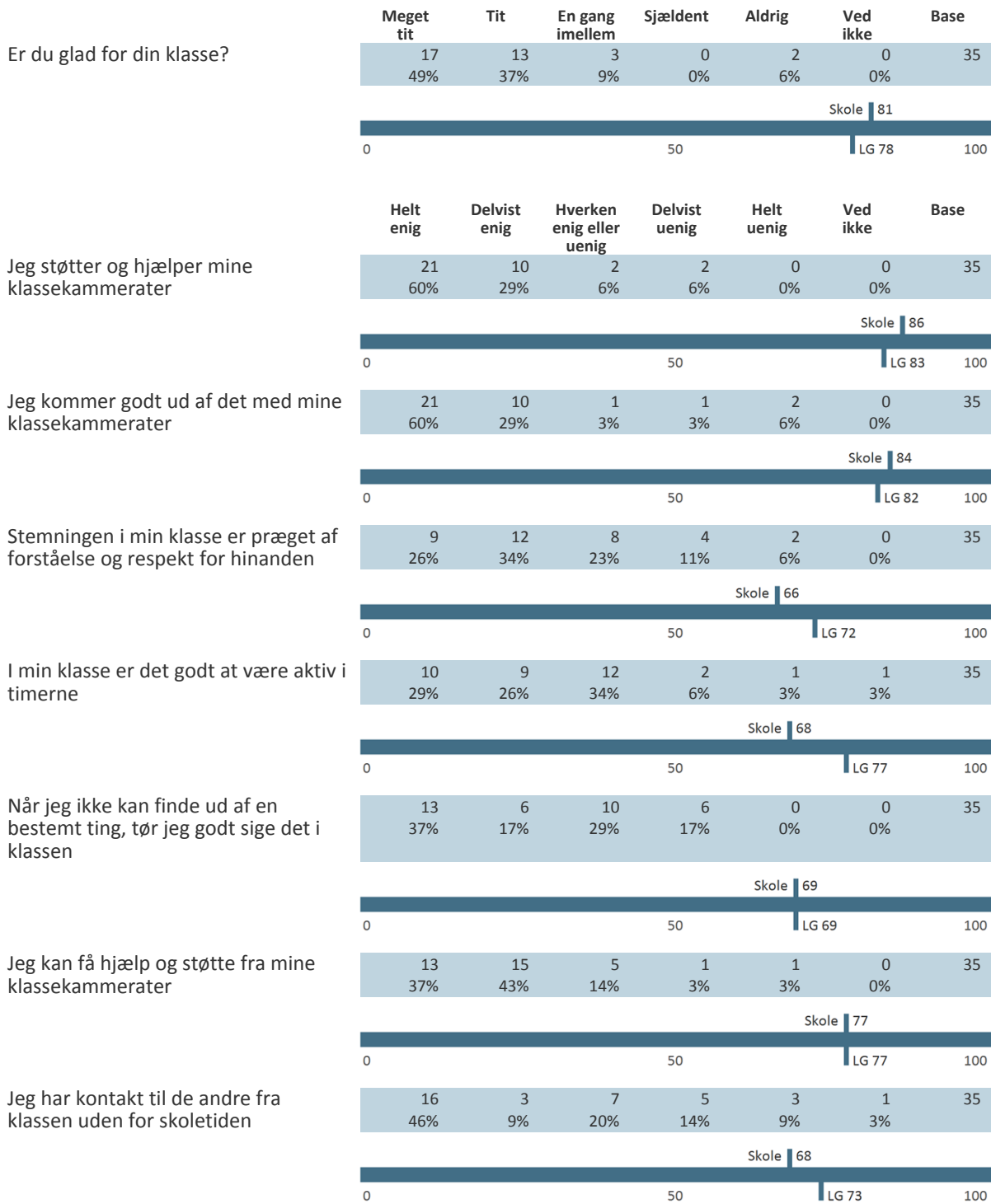
ELEVERNES MOTIVATION OG INDSATS



SELVVURDERET ELEVPERFORMANCE

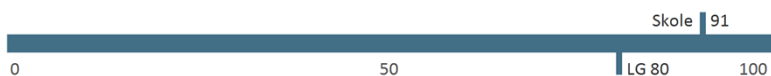


KLASSERELATIONER

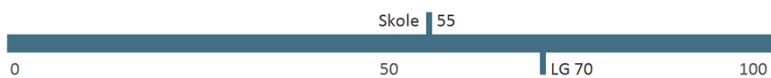


VELBEFINDENDE

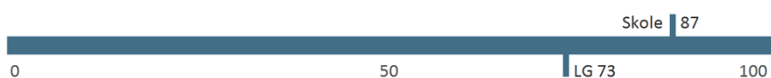
	Helt enig	Delvist enig	Hverken enig eller uenig	Delvist uenig	Helt uenig	Ved ikke	Base
Jeg føler, at jeg hører til på min skole	23 66%	11 31%	1 3%	0 0%	0 0%	0 0%	35



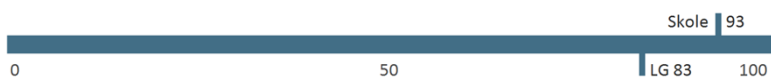
Jeg har en god kontakt med elever fra andre klasser/hold	7 20%	8 23%	10 29%	3 9%	6 17%	1 3%	35
--	----------	----------	-----------	---------	----------	---------	----



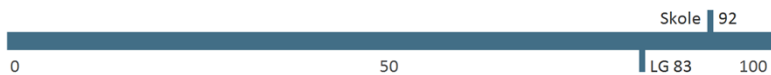
Der er gode muligheder for at få støtte og vejledning, hvis jeg har det svært	20 57%	8 23%	1 3%	2 6%	0 0%	4 11%	35
---	-----------	----------	---------	---------	---------	----------	----



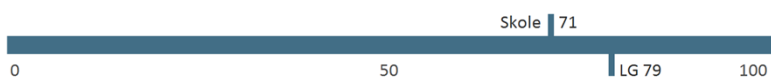
	Helt enig	Delvist enig	Hverken enig eller uenig	Delvist uenig	Helt uenig	Ved ikke	Base
Jeg ville ønske, jeg gik på en anden skole	0 0%	1 3%	1 3%	5 14%	27 77%	1 3%	35



Jeg har det dårligt i skolen	0 0%	0 0%	2 6%	7 20%	25 71%	1 3%	35
------------------------------	---------	---------	---------	----------	-----------	---------	----

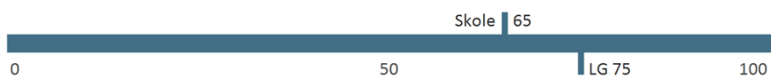


	Meget tit	Tit	En gang imellem	Sjældent	Aldrig	Ved ikke	Base
Føler du dig ensom i skolen?	1 3%	0 0%	10 29%	17 49%	7 20%	0 0%	35

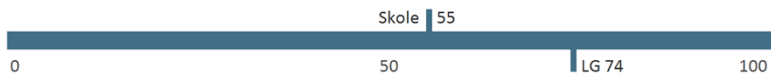


STØTTE HJEMMEFRA

	Meget tit	Tit	En gang imellem	Sjældent	Aldrig	Ved ikke	Base
Mine forældre viser interesse for det, jeg gør i skolen	8 23%	12 34%	9 26%	2 6%	3 9%	1 3%	35

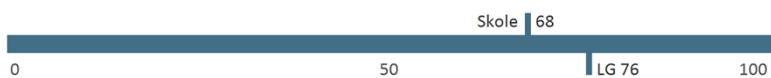


Mine forældre opmuntrer mig til skolearbejde	9 26%	5 14%	9 26%	3 9%	7 20%	2 6%	35
--	----------	----------	----------	---------	----------	---------	----

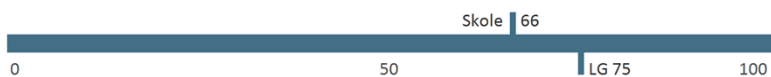


ARBEJDSPRES

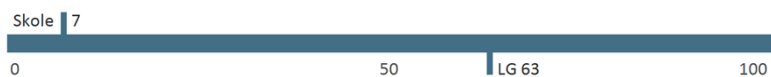
	Meget tit	Tit	En gang imellem	Sjældent	Aldrig	Ved ikke	Base
Hvor ofte føler du dig presset i skolen?	3 9%	7 20%	14 40%	8 23%	3 9%	0 0%	35



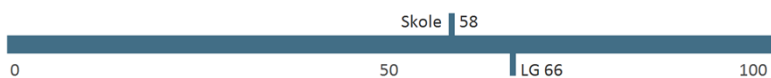
Presset pga. lektier	13 37%	11 31%	8 23%	3 9%	0 0%	0 0%	35
----------------------	-----------	-----------	----------	---------	---------	---------	----



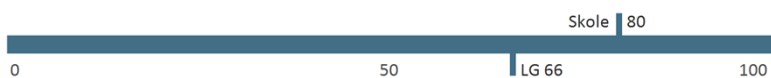
Presset pga. karakterer	1 3%	0 0%	1 3%	3 9%	24 69%	6 17%	35
-------------------------	---------	---------	---------	---------	-----------	----------	----

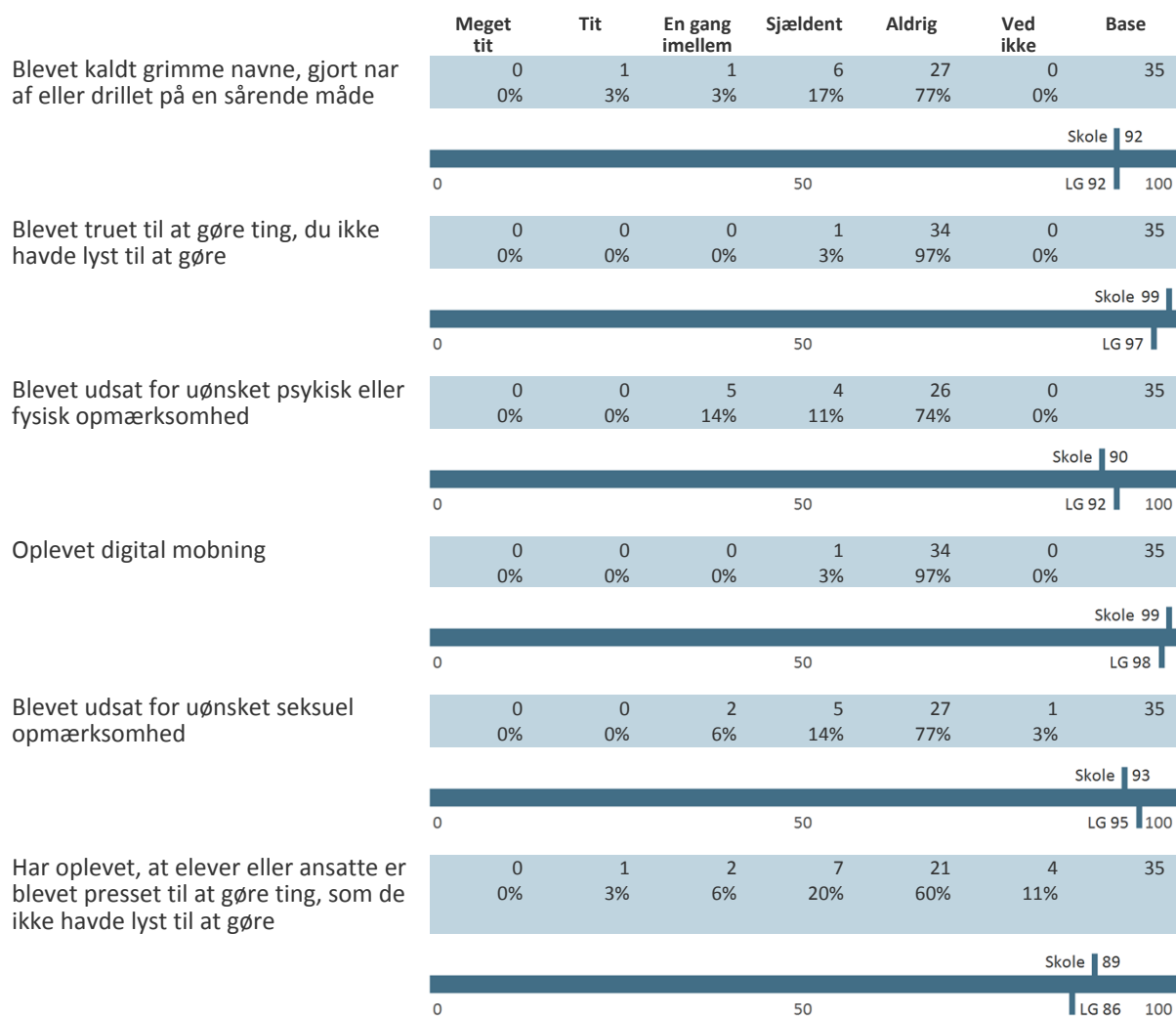


Presset pga. egne krav og forventninger til skolearbejdet	11 31%	9 26%	7 20%	2 6%	4 11%	2 6%	35
---	-----------	----------	----------	---------	----------	---------	----



Presset pga. andet	3 9%	3 9%	9 26%	0 0%	1 3%	19 54%	35
--------------------	---------	---------	----------	---------	---------	-----------	----



MOBNING, CHIKANE m.m.**FRAFALD**

	Base	Total
Jeg har ikke overvejet at droppe ud		24 57%
Personlige årsager		5 12%
Faglige årsager		4 10%
Sociale årsager		4 10%
Omvalg til anden uddannelse		4 10%
Andet		1 2%

BAGGRUNDSSPØRGSMÅL

Klasse

	Total
Base	35 / 53
2-årig HF (3017)	35 / 53
1. årgang	21 / 29
2020hf	21 / 29
2. årgang	14 / 24
2019hf	14 / 24